

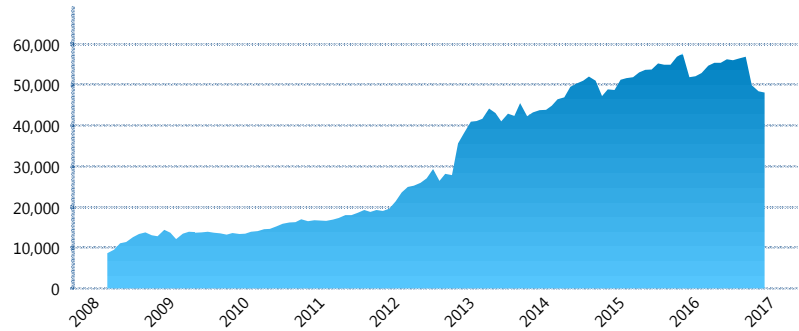
I. INFORMACIÓN FINANCIERA

I) Detalles del Fondo

Detalles del Fondo	
Razón Social	Siefore Invercap IV, S. A. de C. V.
Inicio de Operaciones	03/03/2008
Tipo de Fondo	Básica
Clave Bolsa	INVERS4
Activos Administrados *	48,131
ISIN	MX54IN4N0021
Comisión Anual	1.1%
Administrador	Afore Invercap S.A. de C.V.
Director General	Ing. Eduardo José Villarreal Morales
Presidente del Consejo	César Augusto Montemayor Zambrano

Activos Administrados *

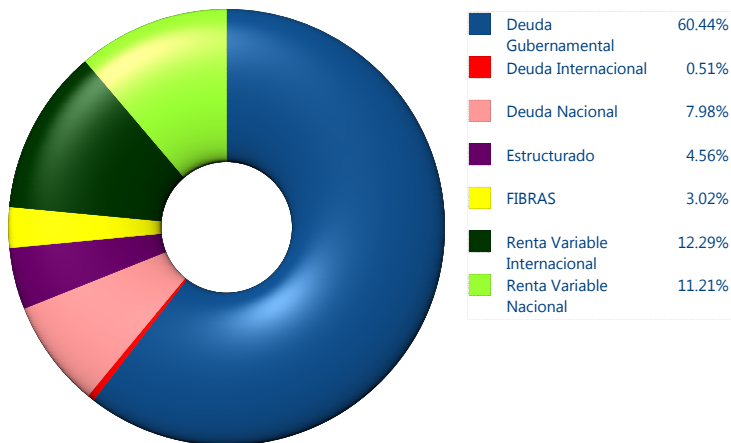
\$48,131



*Cifras en millones de pesos

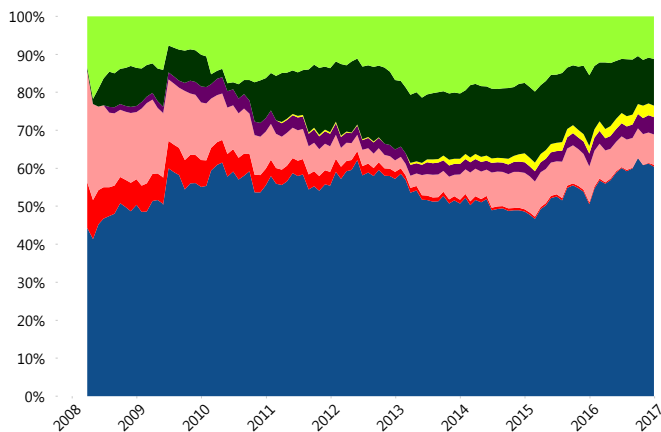
Contiene el efecto de fusiones, cortes transversales y transferencias por edad. Para mayor información consultar: <http://www.consar.gob.mx/gobmx/Aplicativo/Factsheets/EC/ECSAR.pdf>

II) Inversiones



Tipo de Instrumento		Invercap (SB4)	Sistema Básicas 4**
Renta Variable Nacional	Renta Variable Nacional	11.21%	7.40%
	Total	11.21%	7.40%
Renta Variable Internacional	Renta Variable Internacional	12.29%	18.00%
	Total	12.29%	18.00%
Mercancías	Mercancías	0.00%	0.31%
	Total	0.00%	0.31%
FIBRAS	FIBRAS	3.02%	1.69%
	Total	3.02%	1.69%
Estructurado	Estructurados	4.56%	4.93%
	Total	4.56%	4.93%
Deuda Nacional	Alimentos	0.00%	0.42%
	Automotriz	0.00%	0.03%
	Banca de Desarrollo	0.00%	1.94%
	Bancario	0.25%	1.06%
	Bebidas	0.00%	0.31%
	Cemento	0.00%	0.06%
	Centros Comerciales	0.00%	0.08%
	Consumo	0.00%	0.25%
	Deuda CP	0.00%	0.01%
	Empresas Productivas del Estado	0.00%	2.66%
	Estados	0.54%	0.66%
	Europesos	4.48%	3.22%
	Grupos Industriales	0.47%	0.61%
	Infraestructura	1.42%	3.17%
	Otros	0.16%	0.94%
	Papel	0.00%	0.06%
	Serv. Financieros	0.00%	0.38%
Telecom	0.59%	1.36%	
Transporte	0.00%	0.26%	
Vivienda	0.06%	1.61%	
Total	7.98%	19.08%	
Deuda Internacional	Deuda Internacional	0.51%	0.87%
	Total	0.51%	0.87%
Deuda Gubernamental	BONDESD	0.00%	0.71%
	BONOS	41.22%	16.14%
	BPA182	0.00%	0.01%
	CBIC	0.00%	3.08%
	CETES	0.00%	2.57%
	REPORTO	7.82%	2.72%
	UDIBONO	11.32%	21.04%
	UMS	0.08%	1.45%
Total	60.44%	47.71%	
Total	100.00%	100.00%	

Evolución de Inversiones



**Considera las inversiones de todo el grupo de SIEFORES Básicas 4 Cifras al cierre de diciembre de 2016

III) Desempeño

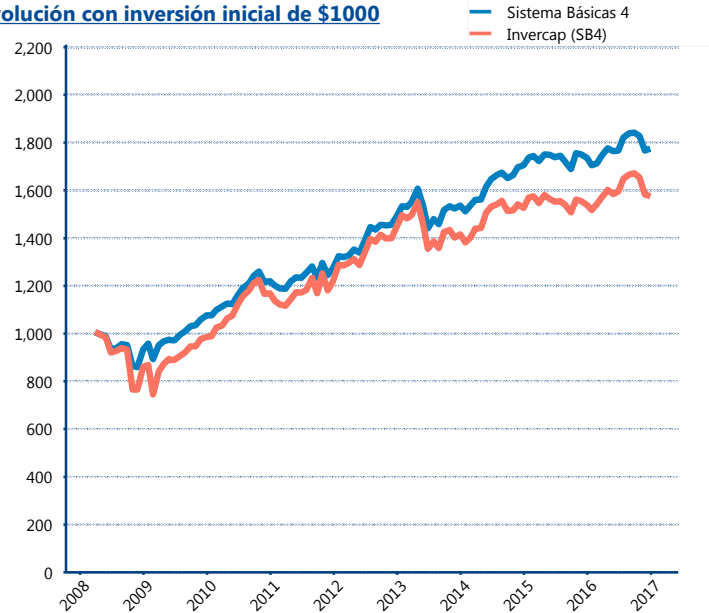
Rendimiento Bolsa

Tipo	Invercap (SB4)	Sistema Básicas 4
1 año	2.74%	2.59%
2 años	1.73%	2.21%
3 años	3.72%	5.00%
5 años	5.25%	6.80%

Indicador de Rendimiento Neto

Siefore	IRN %
Profuturo (SB4)	9.22%
SURA (SB4)	9.09%
Banamex (SB4)	8.73%
PensionISSSTE (SB4)	8.54%
Metlife (SB4)	8.05%
Principal (SB4)	7.97%
Invercap (SB4)	7.87%
XXI-Banorte (SB4)	7.64%
Azteca (SB4)	7.50%
Coppel (SB4)	7.33%
Inbursa (SB4)	5.18%
Promedio Simple	7.92 %
Promedio Ponderado	8.22 %

Evolución con inversión inicial de \$1000



Construido con el precio de la Siefore registrado en la Bolsa Mexicana de Valores

IV) Medidas de sensibilidad y riesgos

Evolución del Plazo Promedio Ponderado

